

# Новогодишна кампания за светлинните микроскопи на ZEISS

Уважаеми партньори,

Наближава Нова Година и вече се оглеждаме за подаръци на близките ни хора. В традициите на българите е за началото на идващата година да се купи и нещо ново за къщата. Лабораториите са нашите втори домове и ние може да Ви помогнем да си направите един хубав подарък.

АКВАХИМ и ZEISS имат удоволствието да ви представят традиционната си новогодишна отстъпка от 15.3% за сериите светлинни микроскопи, описани в настоящата брошура.

Заявете вашия микроскоп и започнете Новата 2019 година с ясни изображения и добро настроение.

Сърдечни пожелания за Щастлива и Успешна Нова 2019 година!

Екипът на  
на АКВАХИМ АД  
Официален дистрибутор на ZEISS

Представителство на ZEISS  
за България



**15.3%**  
отстъпка до  
15.01.2019



Заявки изпращайте на:

[aquachim@aquachim.bg](mailto:aquachim@aquachim.bg) и [office.bg@zeiss.com](mailto:office.bg@zeiss.com)

Контакти за запитванията за продукти и приложения :

Цанислава Генова:

E-mail: [tsanislava.genova@aquachim.bg](mailto:tsanislava.genova@aquachim.bg)

Мобилен: 0883 32 56 31

**ZEISS**

Правите светлинни микроскопи от серията **ZEISS Primo Star** могат да бъдат свързвани с безжична камера и включвани в мрежа чрез приложението *Labscope* от ZEISS.



**Primo Star**

**Базова конфигурация:**

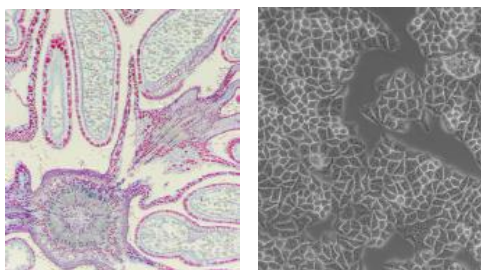
- Рутинен прав микроскоп с метален корпус и метални механизми
- Лесен за употреба, изисква минимална поддръжка
- ZEISS оптика, коригирана до безкрайност
- Модулно осветление с LED осветител и възможност за смяна с халогенно
- Бинокулярен тубус с окуляри 10x/18, с диоптрична настройка
- Револювер за обективи с 4 позиции
- Включени обективи: 10x, 20x, 40x и 100x имерсия (без покривно стъкло)
- Механична масичка с държач на проби
- Кондензер 0.9/1.25, контрастна техника светло поле (BF)
- Покривало, имерсионно масло, цветни филтри (син, зелен, жълт)

**Допълнителни възможности за окомплектоване:**

- Възможност за поставяне на външна/вградена камера
- Техники за контраст: тъмно поле (DF), фазов контраст (Ph)
- Едноканална FL-LED флуоресценция

**Промоционална цена до 15.01.2019 г. в зависимост от конфигурацията: от 1 972.00 лева (без ДДС)**

**Стандартна цена в зависимост от конфигурацията: от 2 328.00 лева без ДДС**



**ZEISS Primovert** е компактен инвертен микроскоп, проектиран и оптимизиран за разглеждане на клетъчни култури и позициониране директно в ламинарен бокс.



**Primovert**

**Базова конфигурация:**

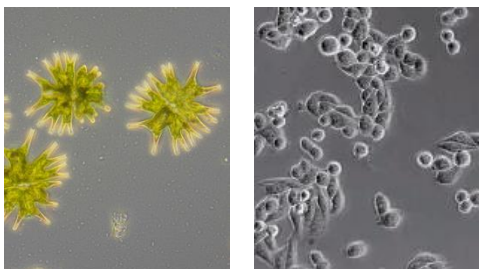
- Рутинен инвертен микроскоп
- Лесен за употреба, изисква минимална поддръжка
- ZEISS оптика, коригирана до безкрайност
- Преминала светлина : ярко 30 W HAL осветление или опция LED
- Бинокулярен тубус с окуляри 10x/20, с диоптрична настройка
- Револювер за обективи с 4 позиции
- Включени обективи: 4x, 10x Ph1
- Голяма маса за проби – 200 x 239 мм
- Кондензер с голямо работна дистанция 0.3 (РД=72 мм)
- Слайдер за фазов контраст

**Допълнителни възможности за окомплектоване:**

- Далечнофокусни обективи и кондензори
- Възможност за поставяне на външна/вградена камера
- Различни държачи на проби
- Възможност за FL-LED флуоресценция 470 nm

**Промоционална цена до 15.01.2019 г. в зависимост от конфигурацията: от 3 014.00 лева (без ДДС)**

**Стандартна цена в зависимост от конфигурацията: от 3 559.00 лева без ДДС**



Микроскопите от серията **ZEISS Stemi** са компактни Greenough стерео микроскопи, предназначени за нуждите на учебни и научни лаборатории, както и индустриални и производствени среди. При микроскопите Stemi, всички компоненти са интегрирани за по-лесна употреба, правейки изпълнението на рутинните задачи лесно и приятно.



**Stemi 305**

**Базова конфигурация:**

- Компактен рутинен прав стерео микроскоп
- Мащаб: 5:1
- Увеличение: от 8x до 40x
- Преминала и отразена светлина от различни източници
- Работна дистанция 110 мм и максимално видимо поле 29 мм

**Допълнителни възможности за окомплектоване:**

- Възможност за интегрирана Wi-Fi камера или външна камера
- Добавяне на различни осветители и контрастни техники
- Допълнителни обективи и надграждане на системата в диапазон на увеличение 4x – 200x

**Промоционална цена до 15.01.2019 г. в зависимост от конфигурацията: от 2 025.00 лева (без ДДС)**

**Стандартна цена в зависимост от конфигурацията: от 2 391.00 лева без ДДС**



**ZEISS Axio Lab.A1** е универсален ергономичен лабораторен микроскоп, специално проектиран, за да не чувствате дискомфорт в края на работния ден. Всички основни контролни елементи са достъпни с една ръка и се обслужват, без да отделяте поглед от пробата. Анализирайте хистологични срезове, кръвни натривки или имунофлуоресцентни проби в оптимална, ергономична позиция за наблюдение.



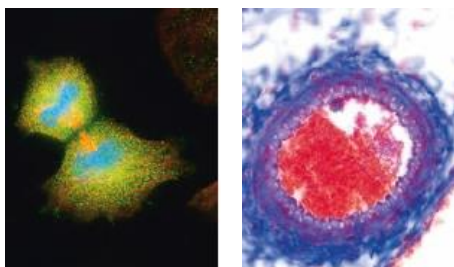
**Axio Lab FL-LED**

**Базова конфигурация:**

- Ергономичен лабораторен микроскоп за епифлуоресценция
- IC<sup>2</sup>S оптика, съвместима с всички класове обективи на ZEISS
- LED флуоресценция с включен филтър Filter set 09 shift free (F) EX BP 450-490, BS FT 510, EM LP 515
- Революер с 4 позиции за флуоресцентни филтри
- Преминала светлина : ярко 35 W HAL осветление и опция за LED
- Бинокулярен фототубус с окуляри 10x/23, с диоптрична настройка и възможност за свързване на микроскопска камера
- Интерферентен зелен филтър и контрастен син филтър
- Революер за обективи с 5 позиции
- Включени обективи: 10x, 40x Ph2
- Механична масичка с държач на проби
- Кондензер 0.9/1.25

**Допълнителни възможности за окомплектоване:**

- Възможност за многоканална флуоресценция и широка гама на LED FL осветители с дължина на вълната от 365 nm до 625 nm
- TÜV сертифицирана ергономичност за продължителна лабораторна работа



**Промоционална цена до 15.01.2019 г. в зависимост от конфигурацията: от 13 389.00 лева (без ДДС)**

**Стандартна цена в зависимост от конфигурацията: от 15 807.00 лева без ДДС**



### **ZEISS AxioCam 105 color**

- Дигитална цветна камера за рутинни приложения
- 1/2.5" CMOS сензор - цветен 5.0 MP
- 15 fps при пълна разделителна способност
- Възможност за цветен/черно-бял режим на заснемане
- Лесна инсталация и бърза връзка чрез USB 3.0

**Промоционална цена до 15.01.2019 г. в зависимост от конфигурацията:  
от 1 774.00 лева (без ДДС)**

**Стандартна цена в зависимост от конфигурацията: от 2 095.00 лева без ДДС**



### **ZEISS AxioCam ERc 5s - Digital Lab**

- Дигитална цветна камера за рутинни приложения
- 1/2.5" CMOS сензор - цветен 5.0 MP
- слот за SD и SDHC карти
- използване на камерата без необходимост от компютър – директна връзка с монитор
- Възможност за свързване към LAN или Wi Fi мрежа и създаване на дигитална лаборатория/класна стая

**Промоционална цена до 15.01.2019 г. в зависимост от конфигурацията:  
от 2 072.00 лева (без ДДС)**

**Стандартна цена в зависимост от конфигурацията: от 2 446.00 лева без ДДС**

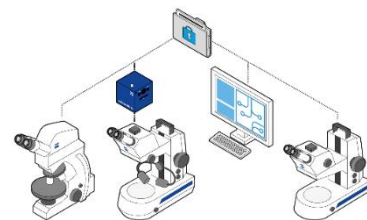
### **ZEN – Софтуерна платформа за заснемане и анализ на изображения**

- Специализиран софтуер за управление на камерата ZEN lite: заснемане, архивиране, документиране, обработване, добавяне на анотации, измервания и анализ на микроскопски изображения; възможност за прибавяне на специализирани платени модули за анализ на изображенията.



### **...и още безплатен Labscope софтуер**

- Дигитални класни стаи/лаборатории с Wi-Fi връзка
- Работи с Windows PC, iPad, iPhone
- **НОВО:** Модул Labscope Teacher



**Безплатен професионален софтуер към всички камери ZEISS**

### **Условия на промоцията:**

Цената включва:

- ✓ Стойността на микроскопа/камерата
- ✓ Доставка до лабораторията
- ✓ Инсталация
- ✓ Обучение

- Посочените цени са за базовите конфигурации на посочените серии микроскопи
- Отстъпката от 15.3% важи за всички конфигурации на изброените серии и модели светлинни микроскопи
- Цените важат при изпратена официална заявка до 15.01.2019 г.
- Осигурен от АКВАХИМ АД гаранционен и извънгаранционен сервиз, оторизиран и сертифициран от ZEISS