

Новогодишна кампания за светлинните микроскопи на ZEISS

Уважаеми партньори,

Наближава Нова Година и вече се оглеждаме за подаръци на близките ни хора. В традициите на българите е за началото на идващата година да се купи и нещо ново за къщата. Лабораториите са нашите втори домове и ние може да Ви помогнем да си направите един хубав подарък.

AKBAXIM и ZEISS имат удоволствието да ви представят традиционната си новогодишна отстъпка от 15.3% за сериите светлинни микроскопи, описани в настоящата брошура.

Заявете вашия микроскоп и започнете Новата 2019 година с ясни изображения и добро настроение.

Сърдечни пожелания за Щастлива и Успешна Нова 2019 година!

*Екипът на
на AKBAXIM АД
Официален дистрибутор на ZEISS*

*Представителство на ZEISS
за България*



15.3%
отстъпка до
15.01.2019



Заявки изпращайте на:

aquachim@aquachim.bg и office.bg@zeiss.com

Контакти за запитванията за продукти и приложения :

Цанислава Генова:

E-mail: tsanislava.genova@aquachim.bg

Мобилен: 0883 32 56 31

ZEISS

Правите светлинни микроскопи от серията **ZEISS Primo Star** могат да бъдат свързвани с безжична камера и включвани в мрежа чрез апликацията **Labscope** от **ZEISS**.



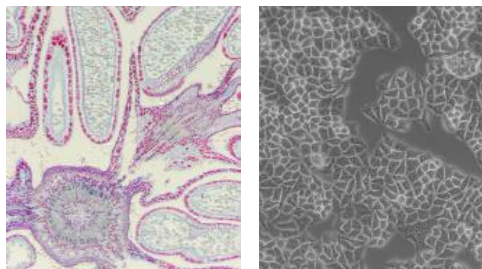
Primo Star

Базова конфигурация:

- Рутинен прав микроскоп с метален корпус и метални механизми
- Лесен за употреба, изисква минимална поддръжка
- ZEISS оптика, коригирана до безкрайност
- Модулно осветление с LED осветител и възможност за смяна с халогенно
- Бинокуларен тубус с окуляри 10x/18, с диоптрична настройка
- Револювер за обективи с 4 позиции
- Включени обективи: 10x, 20x, 40x и 100x имерсия (без покривно стъкло)
- Механична масичка с държач на проби
- Кондензер 0.9/1.25, контрастна техника светло поле (BF)
- Покривало, имерсионно масло, цветни филтри (син, зелен, жълт)

Допълнителни възможности за окомплектоване:

- Възможност за поставяне на външна/вградена камера
- Техники за контраст: тъмно поле (DF), фазов контраст (Ph)
- Едноканална FL-LED флуоресценция



Промоционална цена до 15.01.2019 г. в зависимост от конфигурацията: от 1 972.00 лева (без ДДС)

Стандартна цена в зависимост от конфигурацията: от 2 328.00 лева без ДДС

ZEISS Axio Lab.A1 е универсален ергономичен лабораторен микроскоп, специално проектиран, за да не чувствате дискомфорт в края на работния ден. Всички основни контролни елементи са достъпни с една ръка и се обслужват, без да отделяте поглед от пробата. Анализирайте хистологични срезове, кръвни натривки или имунофлуоресцентни проби в оптимална, ергономична позиция за наблюдение.



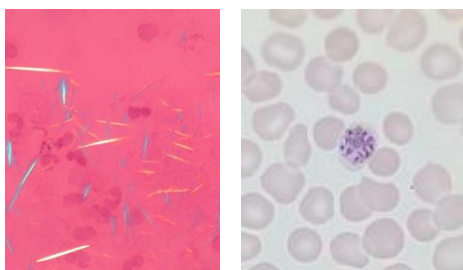
Axio Lab.A1

Базова конфигурация:

- Ергономичен лабораторен микроскоп
- IC²S оптика, съвместима с всички класове обективи на ZEISS
- Преминала светлина : ярко 35 W HAL осветление и опция за LED
- Бинокуларен тубус с окуляри 10x/20, с диоптрична настройка
- Револювер за обективи с 5 позиции
- Включени обективи: 5x, 10x, 40x
- Механична масичка с държач на проби
- Кондензер 0.9/1.25, контрастна техника светло поле (BF)

Допълнителни възможности за окомплектоване:

- Всички рутинни контрастни методи: фазов контраст, тъмно поле, поляризация
- TÜV сертифицирана ергономичност за продължителна работа
- Възможност за система за мулти-дискусия с асистентски места
- Различни държачи за проби



Промоционална цена до 15.01.2019 г. в зависимост от конфигурацията: от 5 207.00 лева (без ДДС)

Стандартна цена в зависимост от конфигурацията: от 6 147.00 лева без ДДС

ZEISS Axio Lab.A1 FL-LED е универсален ергономичен лабораторен микроскоп, специално проектиран, за да не чувствате дискомфорт в края на работния ден



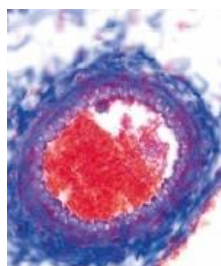
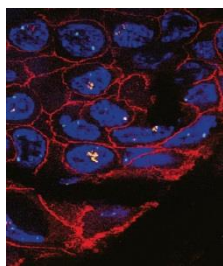
Axio Lab FL-LED

Базова конфигурация:

- Ергономичен лабораторен микроскоп за епифлуоресценция
- IC²S оптика, съвместима с всички класове обективи на ZEISS
- LED флуоресценция с включен филтър Filter set 09 shift free (F) EX BP 450-490, BS FT 510, EM LP 515
- Революер с 4 позиции за флуоресцентни филтри
- Преминала светлина : ярко 35 W HAL осветление и опция за LED
- Бинокуларен фототубус с окуляри 10x/23, с диоптрична настройка и възможност за свързване на микроскопска камера
- Интерферентен зелен филтър и контрастен син филтър
- Революер за обективи с 5 позиции
- Включени обективи: 10x, 40x Ph2
- Механична масичка с държач на проби
- Кондензер 0.9/1.25, контрастна техника светло поле (BF), тъмно поле (DF), фазов контраст (Ph)

Допълнителни възможности за окомплектоване:

- Възможност за многоканална флуоресценция и широка гама на LED FL осветители с дължина на вълната от 365 нм до 625 нм
- TÜV сертифицирана ергономичност за продължителна лабораторна работа



Промоционална цена до 15.01.2019 г. в зависимост от конфигурацията: от 13 389.00 лева (без ДДС)

Стандартна цена в зависимост от конфигурацията: от 15 807.00 лева без ДДС

ZEISS Axio Imager 2 е изключителен изследователски микроскоп. С перфектна оптична система, ярка флуоресценция и всички видове контрастни техники, Axio Imager 2 ви предоставя перфектна визуализация на всякакви обекти при константни условия



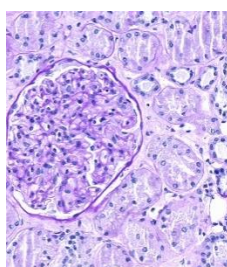
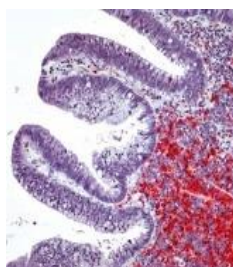
Axio Imager 2

Базова конфигурация:

- Изследователски микроскоп с най-висок клас ZEISS оптика
- Преминала светлина : ярко VIS-LED осветление
- Бинокуларен тубус с окуляри 10x/25, с диоптрична настройка
- Революер за обективи с 7 позиции с автоматично разпознаване
- Включени обективи: 5x, 10x, 40x, 100x
- Механична масичка с държач на проби
- Ахроматичен-апланатичен кондензер за патология, контрастна техника светло поле (BF)

Допълнителни възможности за окомплектоване:

- Всички контрастни методи: фазов контраст, тъмно поле, поляризация, DIC, C-DIC, TIC
- Възможност за до 10-канална флуоресценция с различни видове осветители: HBO, HXP, Colibri LED
- Възможност за система за мулти-дискусия с асистентски места
- Възможност за моторизация



Промоционална цена до 15.01.2019 г. в зависимост от конфигурацията: от 15 586.00 лева (без ДДС)

Стандартна цена в зависимост от конфигурацията: от 18 402.00 лева без ДДС



ZEISS AxioCam 105 color

- Дигитална цветна камера за рутинни приложения
- 1/2.5" CMOS сензор - цветен 5.0 MP
- 15 fps при пълна разделителна способност
- Възможност за цветен/черно-бял режим на заснемане
- Лесна инсталация и бърза връзка чрез USB 3.0

Промоционална цена до 15.01.2019 г. в зависимост от конфигурацията:
от 1 774.00 лева (без ДДС)

Стандартна цена в зависимост от конфигурацията: от 2 095.00 лева без ДДС



ZEISS AxioCam ERc 5s - Digital Lab

- Дигитална цветна камера за рутинни приложения
- 1/2.5" CMOS сензор - цветен 5.0 MP
- слот за SD и SDHC карти
- използване на камерата без необходимост от компютър – директна връзка с монитор
- Възможност за свързване към LAN или Wi Fi мрежа и създаване на дигитална лаборатория/класна стая

Промоционална цена до 15.01.2019 г. в зависимост от конфигурацията:
от 2 072.00 лева (без ДДС)

Стандартна цена в зависимост от конфигурацията: от 2 446.00 лева без ДДС

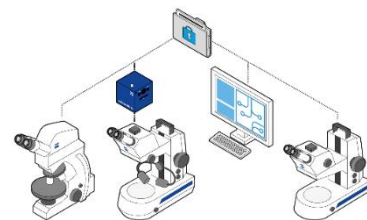
ZEN – Софтуерна платформа за заснемане и анализ на изображения

- Специализиран софтуер за управление на камерата ZEN lite: заснемане, архивиране, документирание, обработване, добавяне на анотации, измервания и анализ на микроскопски изображения; възможност за прибавяне на специализирани платени модули за анализ на изображенията.



...и още безплатен Labscope софтуер

- Дигитални класни стаи/лаборатории с Wi-Fi връзка
- Работи с Windows PC, iPad, iPhone
- **НОВО:** Модул Labscope Teacher



Безплатен изследователски софтуер към всички камери ZEISS

Условия на промоцията:

Цената включва:

- ✓ Стойността на микроскопа/камерата
- ✓ Доставка до лабораторията
- ✓ Инсталация
- ✓ Обучение

- Посочените цени са за базовите конфигурации на посочените серии микроскопи
- Отстъпката от 15.3% важи за всички конфигурации на изброените серии и модели светлинни микроскопи
- Цените важат при изпратена официална заявка до 15.01.2019 г.
- Осигурен от АКВАХИМ АД гаранционен и извънгаранционен сервиз, оторизиран и сертифициран от ZEISS